



Conduite d'engins

Autorisation de conduite / CACES

www.presta-asso.fr

Réglementation

D'après l'article R. 4323-56 du Code du travail, modifié par le Décret n°2025-355 du 18 avril 2025 - art. 1, la **conduite de certains équipements** présentant des **risques particuliers**, en raison de leurs caractéristiques ou de leur objet, est subordonnée à l'obtention d'une **autorisation de conduite** délivrée par l'employeur. L'autorisation de conduite est tenue à la disposition de l'inspection du travail et des agents du service de prévention des organismes de sécurité sociale.

Le **CACES (Certificat d'aptitude à la conduite en sécurité)**, quant à lui, est un référentiel de conduite en sécurité, auquel sont associées des formations, qui sont un des moyens pour le chef d'entreprise de s'assurer des connaissances et du savoir-faire du conducteur.

Dans tous les cas, l'employeur délivre une autorisation de conduite (document obligatoire imposé par le Code du travail) même si le salarié possède un CACES.

Formations et Autorisations de conduite

Les 3 conditions nécessaires à la délivrance d'une autorisation de conduite sont :

- La délivrance d'une **attestation médicale de non-contre-indication**, par le médecin du travail – *précision des engins concernés dans le tableau en page 2 et suivantes*
- Un contrôle des connaissances et du savoir-faire de l'opérateur pour la conduite en sécurité de l'équipement de travail,
- Un contrôle des connaissances des lieux et des instructions à respecter sur le ou les sites d'utilisation.

C'est le chef d'entreprise ou d'établissement qui établit, sous sa responsabilité, cette autorisation de conduite.

Sa durée de validité est celle qui est spécifiée par le chef d'entreprise sur l'autorisation de conduite mais il n'y a aucune obligation de la coordonner avec la durée de validité du CACES. Cependant, la mise à jour des compétences est nécessaire en fonction des besoins.


Evolution du suivi médical

Arrêt du Suivi Individuel Renforcé (SIR) sauf pour les salariés exposés à un autre risque issu de la liste « Les postes présentant des risques particuliers » - [Article R4624-23](#) du Code du travail.


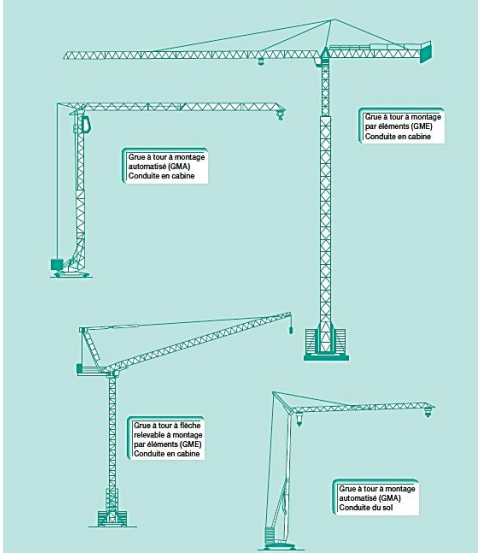

Obligation de l'employeur¹ :

- Identifier les salariés concernés
- Modifier la déclaration sur le portail si nécessaire
- Conserver les attestations de non-contre-indication pendant 5 ans

¹ A retrouver sur notre site : [PRESTA Ain & Beaujolais](#)












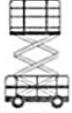





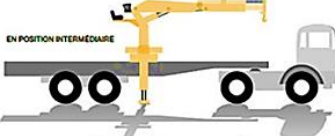


Les différents engins concernés

Type d'engin	Recommandation AMELI	CACES / durée de validité	Autorisation obligatoire	Suivi Médical document de fin de visite / durée de validité
<p align="center">Chariots automoteurs de manutention à conducteur porté</p>  <p>R489 1A: Transpalette à conducteur porté Préparateurs commandés au sol (h ≤ 1,20 m)</p> <p>R489 1B: Charrioteur à conducteur porté (h > 1,20 m)</p> <p>R489 2A: Porteur (≤ 2 t)</p> <p>R489 2B: Tracteur industriel (≤ 25 t)</p> <p>R489 3: Chariot élévateur frontal (≤ 6000 kg)</p> <p>R489 4: Chariot élévateur frontal (> à 6000 kg)</p> <p>R489 5: Chariot à mât rétractable</p> <p>R489 6: Chariot à poste de conduite élevable (hauteur plancher > 1,20 m)</p>	R.489	Oui 5 ans	Oui	SI+ ² Attestation médicale de non-contre-indication 5 ans max
<p align="center">Grues à tour</p>  <p>Grue à tour à montage automatique (GMA) Conduite en cabine</p> <p>Grue à tour à montage par éléments (GME) Conduite en cabine</p> <p>Grue à tour à flèche relevable à montage par éléments (GME) Conduite en cabine</p> <p>Grue à tour à montage automatique (GMA) Conduite du sol</p>	R.487	Oui 5 + 5 ans ³	Oui	SI+ Attestation médicale de non-contre-indication 5 ans max
<p align="center">Grues mobiles</p>  <p>Grue télescopique sur chenilles (2B)</p> <p>Grue télescopique sur porteur (1B)</p> <p>Grue télescopique automotrice (1B)</p> <p>Grue treillis automotrice (1A)</p> <p>Grue treillis sur rails (2C)</p>	R.483	Oui 5 + 5 ans ³	Oui	SI+ Attestation médicale de non-contre-indication 5 ans max

² Surveillance Individuelle

³ Tout conducteur doit, au moins tous les 5 ans, obtenir un CACES. Ce délai peut être porté à dix ans sous certaines conditions.

Type d'engin	Recommandation AMELI	CACES / durée de validité	Autorisation obligatoire	Suivi Médical document de fin de visite / durée de validité
<p align="center">Engins de chantier télécommandés ou à conducteur porté</p> <div style="display: flex; flex-wrap: wrap; justify-content: space-around;"> <div style="width: 15%; text-align: center;"> <p>CAT. A</p>  <p>Petits engins (tracteur, mini-pelle, mini-chargeuse, motobasculeur, mini-compacteur...)</p> </div> <div style="width: 15%; text-align: center;"> <p>CAT. B</p>  <p>Engins d'extraction et/ou de chargement à déplacement séquentiel (pelle, engin de fondation spéciale, de forage, de travaux souterrains...)</p> </div> <div style="width: 15%; text-align: center;"> <p>CAT. C</p>  <p>Engins d'extraction (bouteur, tracteur à chenille, pipe layer...)</p> </div> <div style="width: 15%; text-align: center;"> <p>CAT. C</p>  <p>Engins de chargement à déplacement alternatif (chargeuse, chargeuse-pelleteuse...)</p> </div> <div style="width: 15%; text-align: center;"> <p>CAT. C</p>  <p>Engins de réglage à déplacement alternatif (niveleuse)</p> </div> <div style="width: 15%; text-align: center;"> <p>CAT. D</p>  <p>Engins de compactage à déplacement alternatif</p> </div> <div style="width: 15%; text-align: center;"> <p>CAT. E</p>  <p>Engins de transport ou d'extraction-transport (moto-basculeur, décapeuse, tracteur agricole > 100 CV...)</p> </div> <div style="width: 15%; text-align: center;"> <p>CAT. F</p>  <p>Engins de manutention (chariot-élévateur de chantier, élévateur tout-terrain...)</p> </div> <div style="width: 15%; text-align: center;"> <p>CAT. G</p>  <p>Hors production (chargement, essai, maintenance...)</p> </div> </div>	R.482	Oui 10 ans	Oui	SI+ Attestation médicale de non-contre- indication 5 ans max
<p align="center">Plates-formes élévatrices mobiles de personnel (PEMP)</p> <div style="display: flex; justify-content: space-around;"> <div style="width: 45%;"> <p>Groupe A Verticale</p> <p>Type 1</p>  <p>Catégorie 1A</p> <p>Groupe B Multidirectionnelle</p> <p>Type 2</p>  <p>Catégorie 1B</p> <p align="center"><i>Exploitation en statique</i></p> </div> <div style="width: 45%; border-left: 1px solid red; padding-left: 10px;"> <p>Groupe A Verticale</p> <p>Type 3</p>  <p>Catégorie 3A</p> <p>Groupe B Multidirectionnelle</p> <p>Type 4</p>  <p>Catégorie 3B</p> <p align="center"><i>En continu automotrices</i></p> </div> </div>	R.486 A	Oui 5 ans	Oui	SI+ Attestation médicale de non-contre- indication 5 ans max
<p align="center">Grues auxiliaires de chargement de véhicules</p> <div style="display: flex; flex-wrap: wrap; justify-content: space-around;"> <div style="width: 45%; text-align: center;"> <p>POTENCE</p>  </div> <div style="width: 45%; text-align: center;"> <p>DERRIERE CABINE</p>  </div> <div style="width: 45%; text-align: center;"> <p>DERRIERE PORTEUR</p>  </div> <div style="width: 45%; text-align: center;"> <p>MONTAGE ROULANT</p>  </div> <div style="width: 45%; text-align: center;"> <p>EN POSITION INTERMÉDIAIRE</p>  </div> </div>	R.490	Oui 5 + 5 ans	Oui	SI+ Attestation médicale de non-contre- indication 5 ans max

Type d'engin	Recommandation AMELI	CACES / durée de validité	Autorisation obligatoire	Suivi Médical document de fin de visite / durée de validité
Ponts roulants et portiques 	R484	Oui 5 ans	Fortement recommandée	SI classique Attestation de suivi
Chariots de manutention à conducteur accompagnant à haute levée (> 1.20 m) 	R485	Oui 5 ans	Fortement recommandée	SI classique Attestation de suivi

Exemple d'autorisations de conduites

RECTO

VERSO

Logo
de la
société

**Autorisation
de conduite**

Réf: _____

Délivré par: _____

Nom: _____

Qualité: _____

Date: _____

Signature: _____

Photo
du
titulaire

Le titulaire: Nom: _____

Qualification: _____

est autorisé à conduire les chariots

Catégorie: _____

Limite de validité: _____

Logo de la
société

**AUTORISATION
DE CONDUITE**

Référence:

Délivrée par: _____

Nom:

Qualité:

Date: Signature: _____

Photo
du
titulaire

Le titulaire

Nom:

Prénom:

Qualification:

Est autorisé à utiliser des ponts
roulants.

Catégorie:

Limite de validité:

RECTO

VERSO

Pour aller plus loin,

- Voir dossier sur le site INRS : <https://www.inrs.fr/demarche/caces-certificat-aptitude-conduite-securite/ce-qu-il-faut-retenir.html> ainsi que les autres onglets de ce dossier et notamment « Autorisation de conduite »
- Brochures Recommandations Ameli : https://www.ameli.fr/ain/entreprise/tableau_recommandations
- Ministère du travail et des solidarités : <https://travail-emploi.gouv.fr/suivi-individuel-de-letat-de-sante-des-travailleurs-conduite-dengins-risque-electrique-le-decret-du-18-avril-2025>